



ТЕРРИТОРИАЛЬНЫЙ ОРГАН  
ФЕДЕРАЛЬНОЙ СЛУЖБЫ  
ГОСУДАРСТВЕННОЙ СТАТИСТИКИ  
ПО РЕСПУБЛИКЕ КОМИ

# ОПЕРАТИВНЫЕ ДАННЫЕ ПО ИНДЕКСУ ПОТРЕБИТЕЛЬСКИХ ЦЕН

август 2024 года

# СОДЕРЖАНИЕ

Индекс потребительских цен	3
Индексы цен на продовольственные товары	6
Индексы цен на непродовольственные товары	12
Индексы цен и тарифов на услуги	18

1

## Индексы потребительских цен

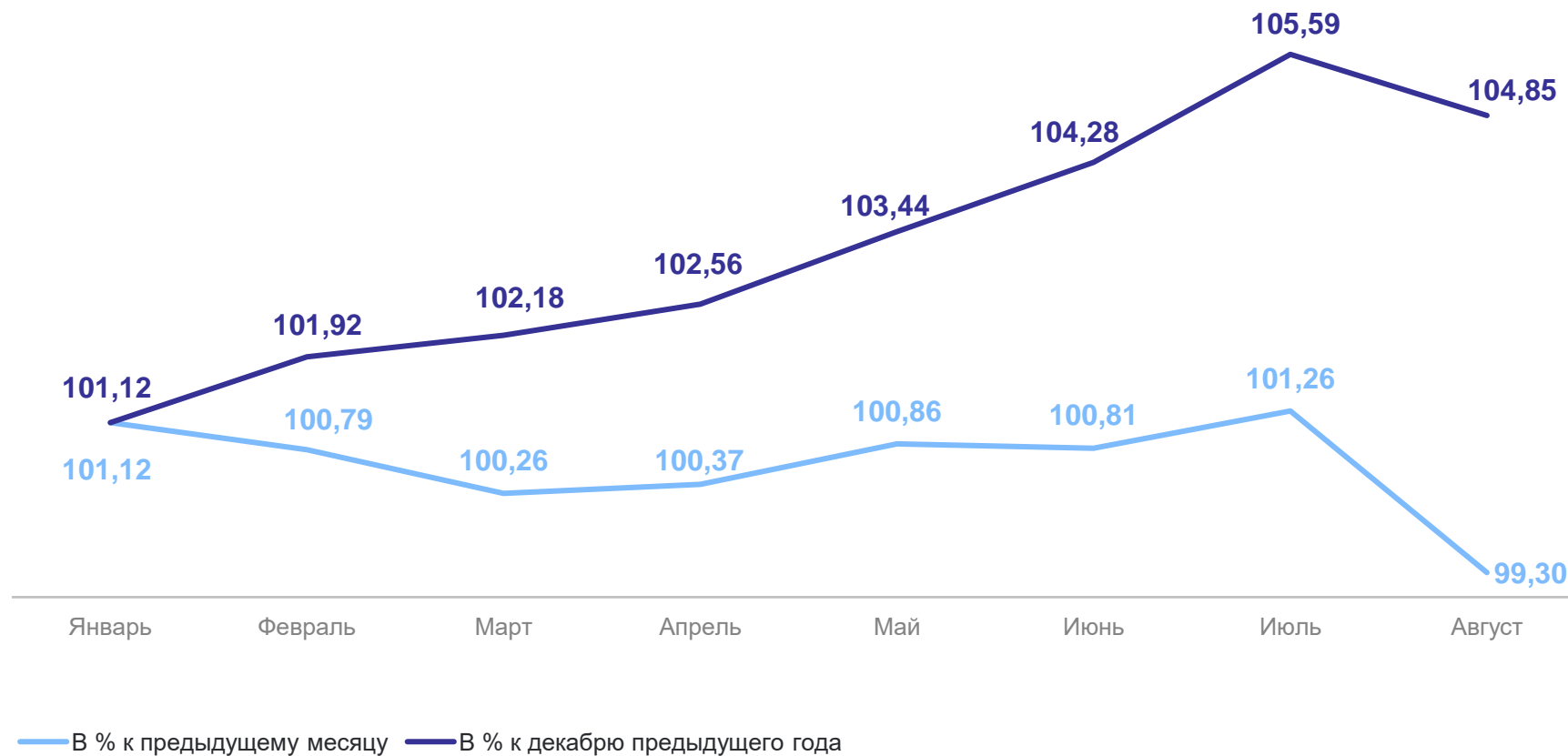
# ИНДЕКС ПОТРЕБИТЕЛЬСКИХ ЦЕН

2024 г., темп роста индекса цен, в %

КОМИСТАТ

Август 2024 г.  
в % к декабрю 2023 г.


**104,85**



# ИНДЕКСЫ ПОТРЕБИТЕЛЬСКИХ ЦЕН И ТАРИФОВ НА ТОВАРЫ И УСЛУГИ

темп роста индекса цен, в %

КОМИСТАТ

	Август 2024 г. к июлю 2024 г.	Август 2024 г. к декабрю 2023 г.
 Индекс потребительских цен	99,30	104,85
 Продовольственные товары	99,46	101,84
 Непродовольственные товары	100,22	104,19
 Услуги	98,06	109,45

# 2

## Индексы цен на продовольственные товары



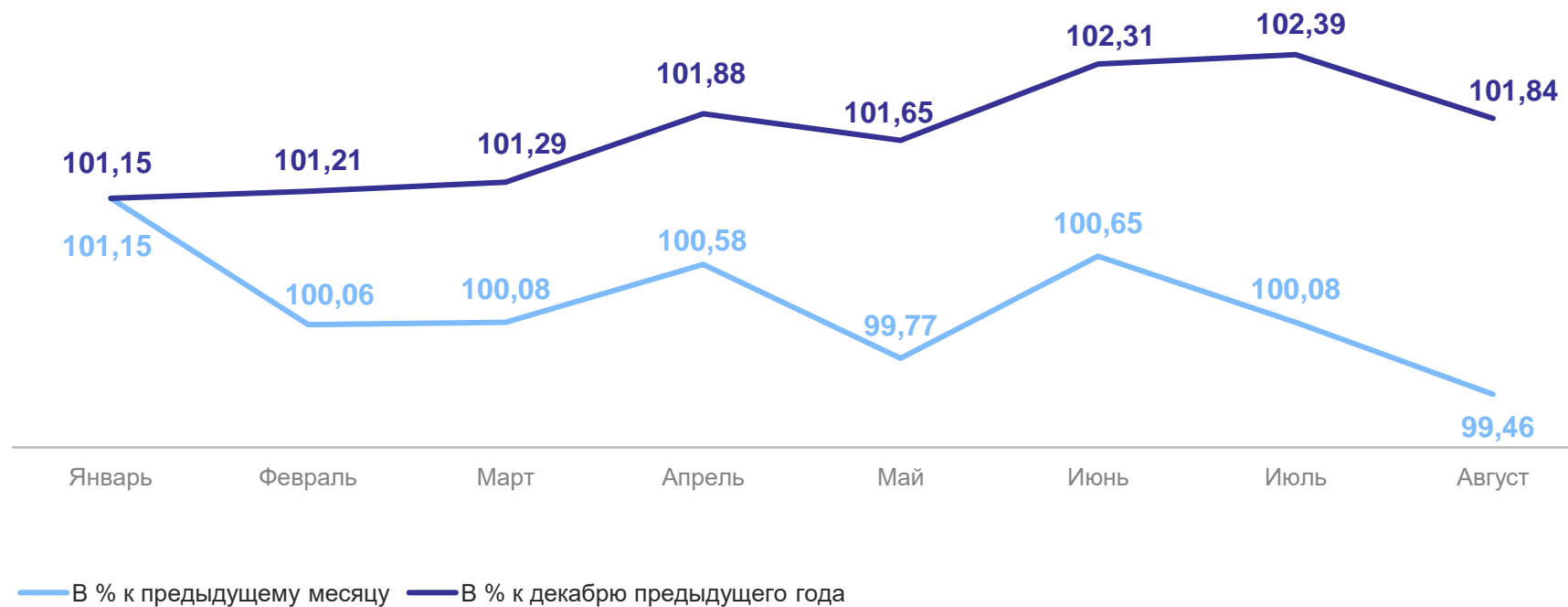
# ИНДЕКСЫ ЦЕН НА ПРОДОВОЛЬСТВЕННЫЕ ТОВАРЫ

2024 г., темп роста индекса цен, в %

КОМИСТАТ

Август 2024 г.  
в % к декабрю 2023 г.

**101,84**



# ИНДЕКСЫ ЦЕН НА ОТДЕЛЬНЫЕ ГРУППЫ И ВИДЫ ПРОДОВОЛЬСТВЕННЫХ ТОВАРОВ

август 2024 г. в % к июлю 2024 г.

КОМИСТАТ

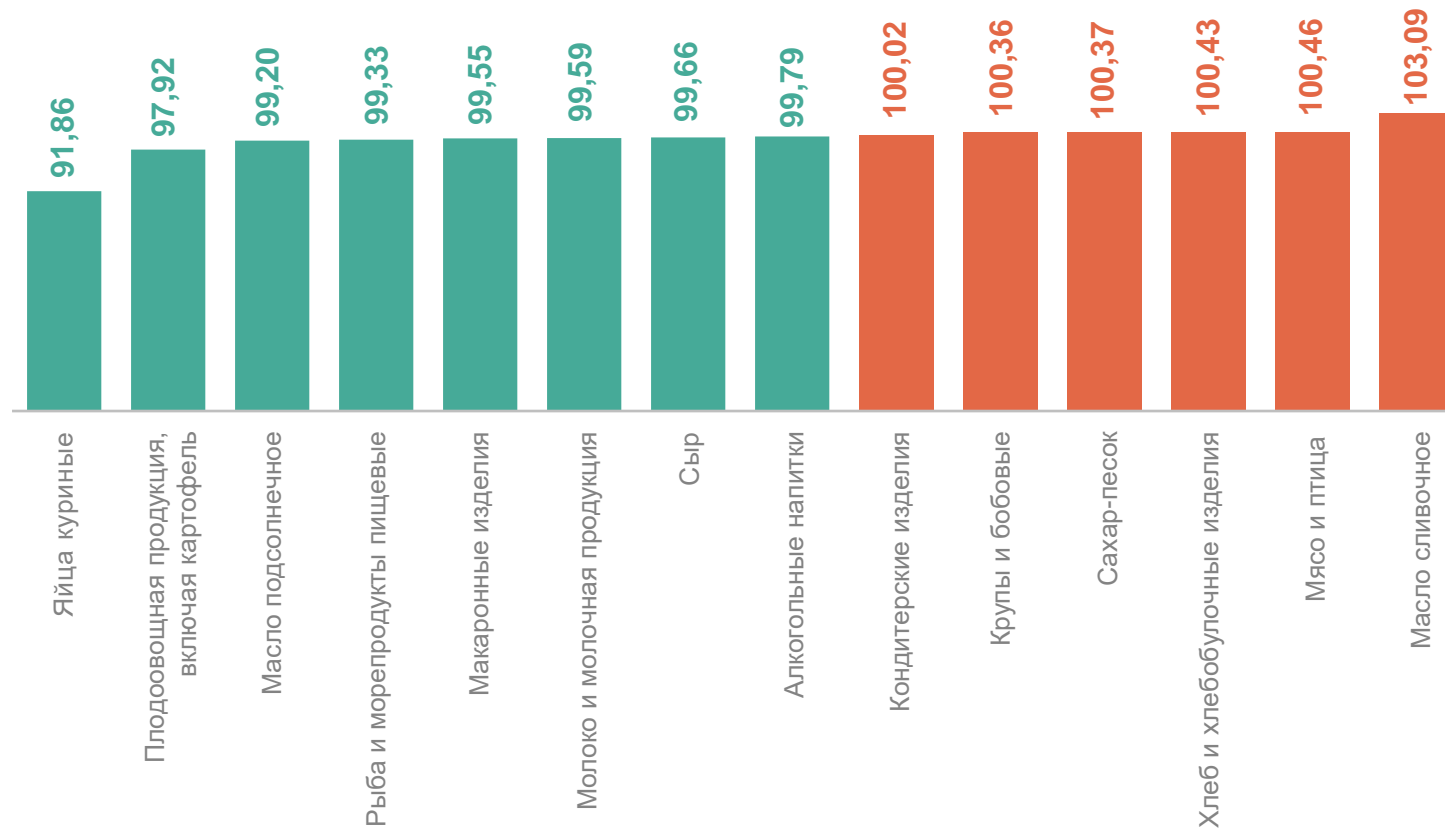
Продовольственные товары **99,46**

Свекла свежая 83,44

Морковь 85,34

Апельсины 119,37

Огурцы свежие 110,05





# ИНДЕКСЫ ЦЕН НА ОТДЕЛЬНЫЕ ГРУППЫ И ВИДЫ ПРОДОВОЛЬСТВЕННЫХ ТОВАРОВ

август 2024 г. в % к декабрю 2023 г.

КОМИСТАТ

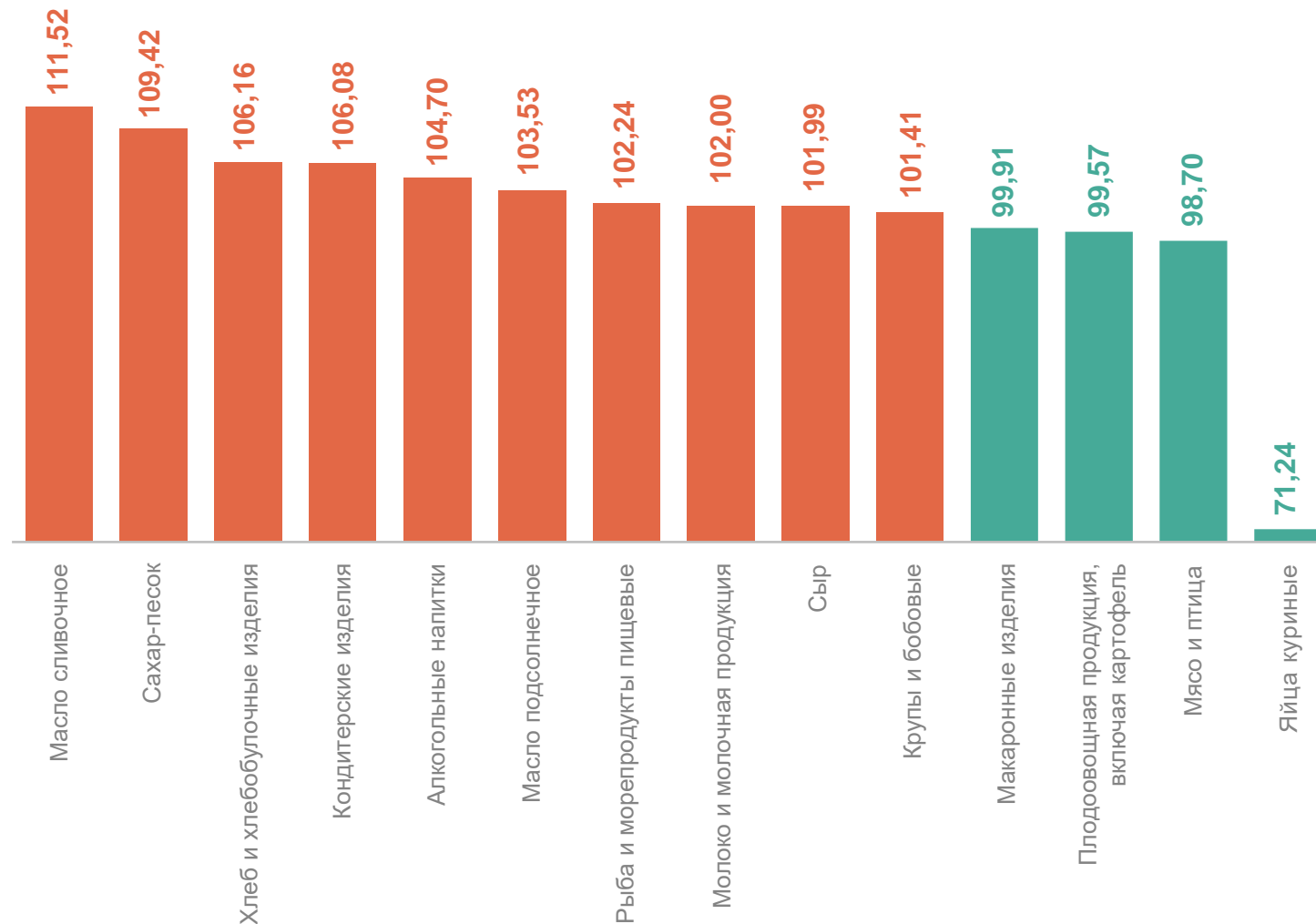
Продовольственные товары **101,84**

Капуста белокочанная **178,06**

Картофель **161,30**

Помидоры свежие **70,15**

Огурцы свежие **70,66**



# ИНДЕКСЫ ЦЕН НА ПЛОДОВООЩНУЮ ПРОДУКЦИЮ

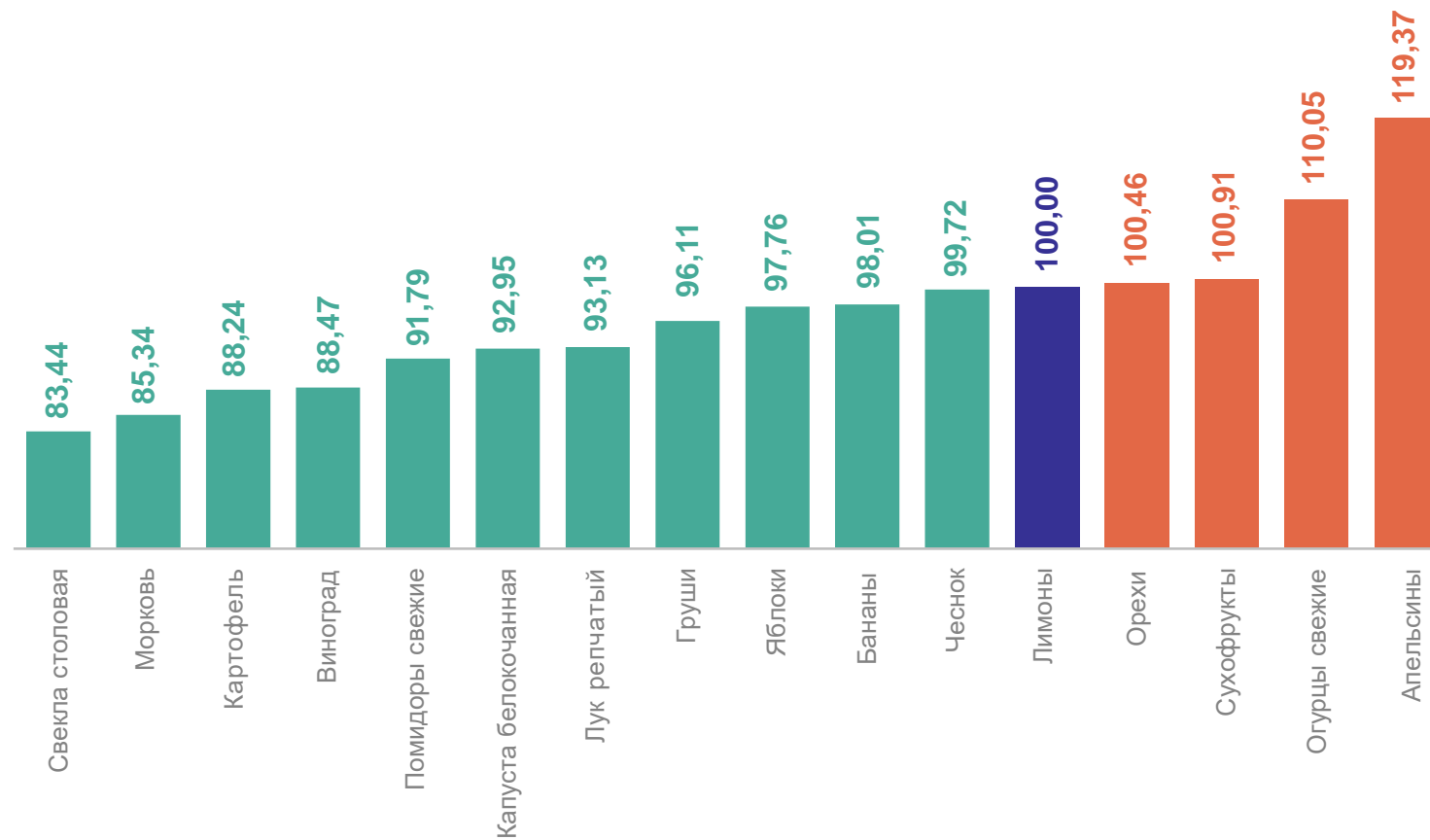
август 2024 г. в % к июлю 2024 г.

КОМИСТАТ

Плодоовощная  
продукция, включая  
картофель **97,92**

Овощи **97,79**

Фрукты и цитрусовые **99,58**



# ИНДЕКСЫ ЦЕН НА ПЛОДОВООЩНУЮ ПРОДУКЦИЮ

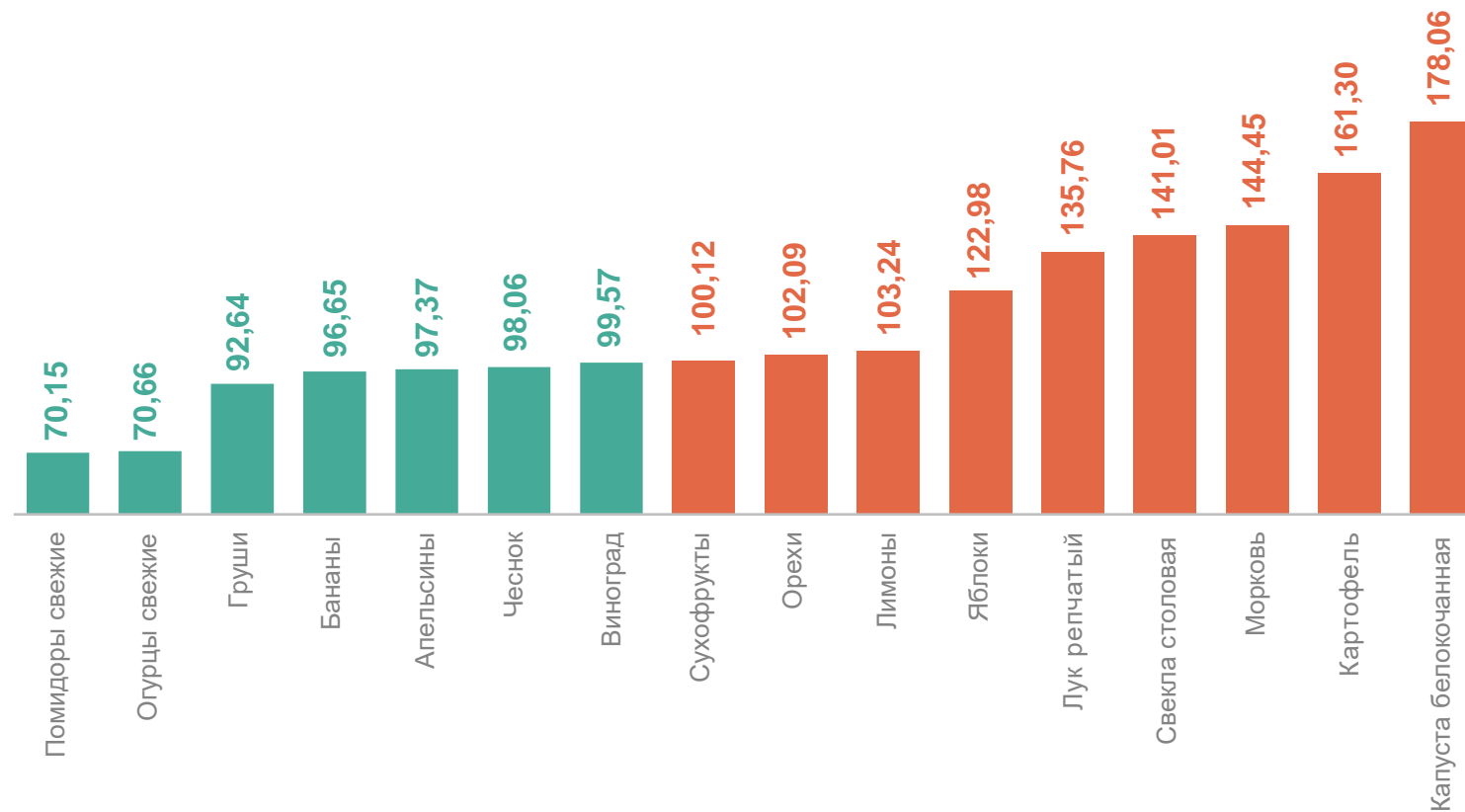
август 2024 г. в % к декабрю 2023 г.

КОМИСТАТ

Плодоовощная  
продукция, включая  
картофель **99,57**

Овощи **86,95**

Фрукты и цитрусовые **105,16**



# 3

## Индексы цен на непродовольственные товары

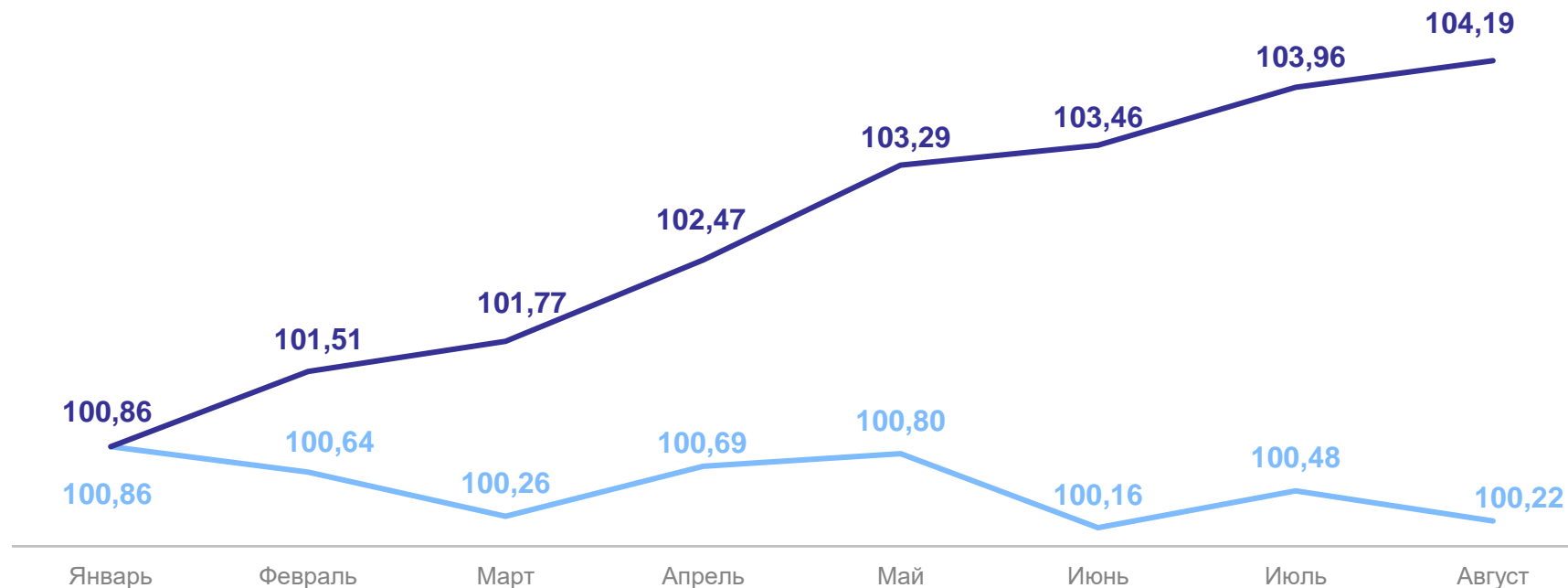
# ИНДЕКСЫ ЦЕН НА НЕПРОДОВОЛЬСТВЕННЫЕ ТОВАРЫ

КОМИСТАТ

2024 г., темп роста индекса цен, в %

Август 2024 г.  
в % к декабрю 2023 г.

**104,19**



— В % к предыдущему месяцу — В % к декабрю предыдущего года

# ИНДЕКСЫ ЦЕН НА ОТДЕЛЬНЫЕ ГРУППЫ И ВИДЫ НЕПРОДОВОЛЬСТВЕННЫХ ТОВАРОВ

август 2024 г. в % к июлю 2024 г.

КОМИСТАТ

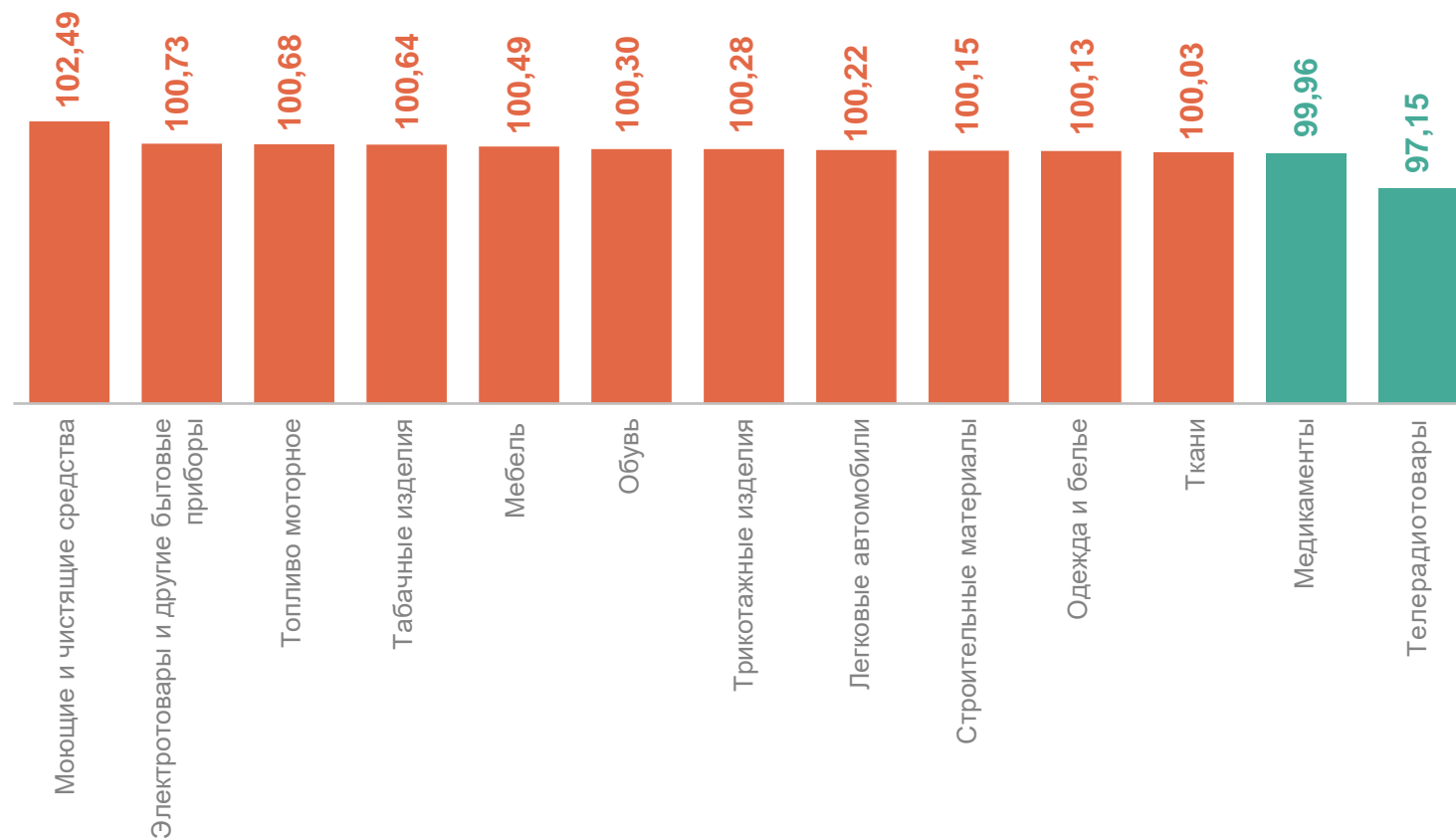
Непродовольственные товары **100,22**

Смекта **116,40**

Газовое моторное топливо **114,21**

Синупрет **87,11**

Наушники беспроводные **89,31**



# ИНДЕКСЫ ЦЕН НА ОТДЕЛЬНЫЕ ГРУППЫ И ВИДЫ НЕПРОДОВОЛЬСТВЕННЫХ ТОВАРОВ

август 2024 г. в % к декабрю 2023 г.

КОМИСТАТ

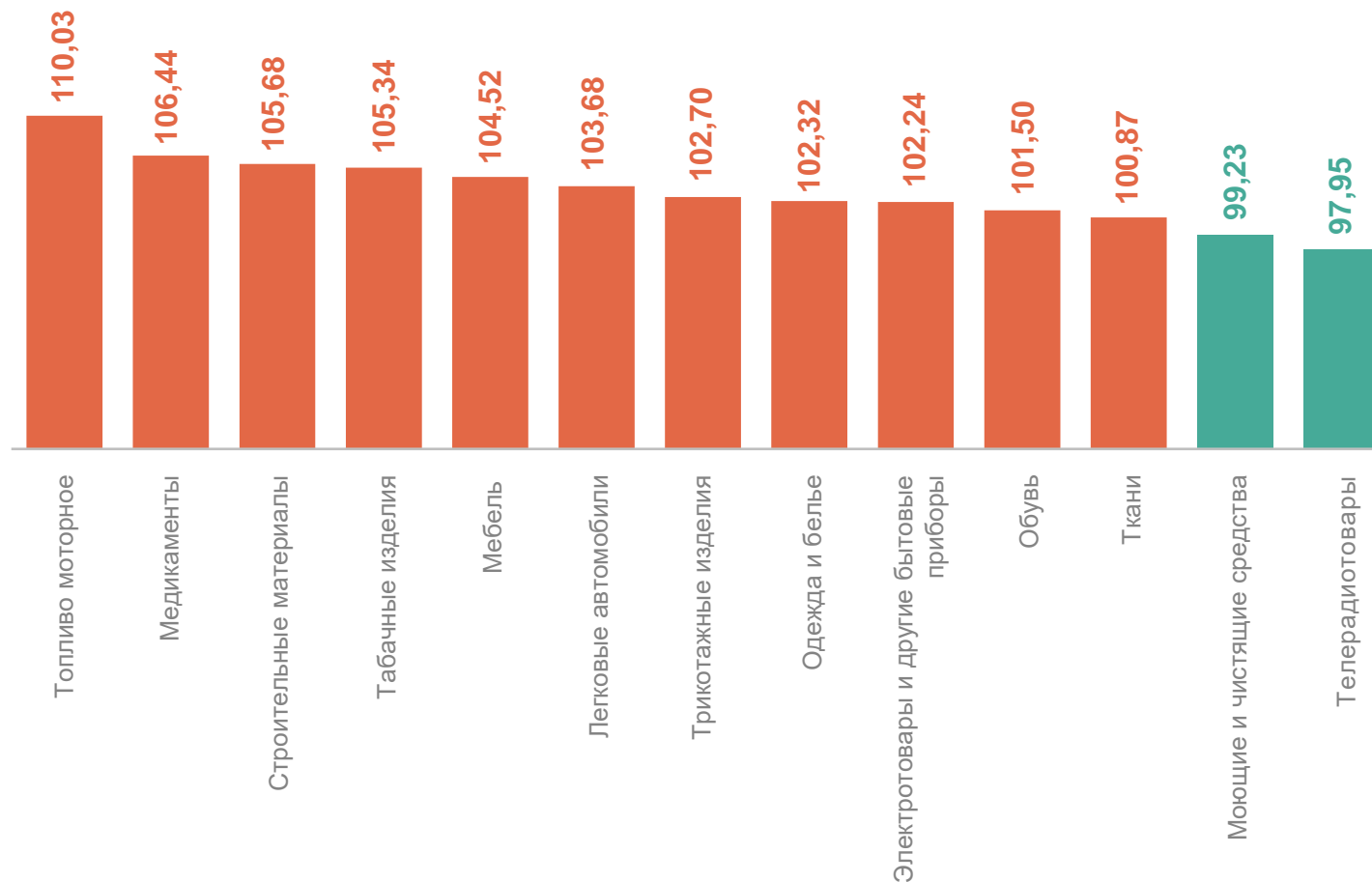
Непродовольственные товары **104,19**

Кольцо обручальное золотое 131,60

Валерианы экстракт 126,78

Телефонный аппарат стационарный 80,83

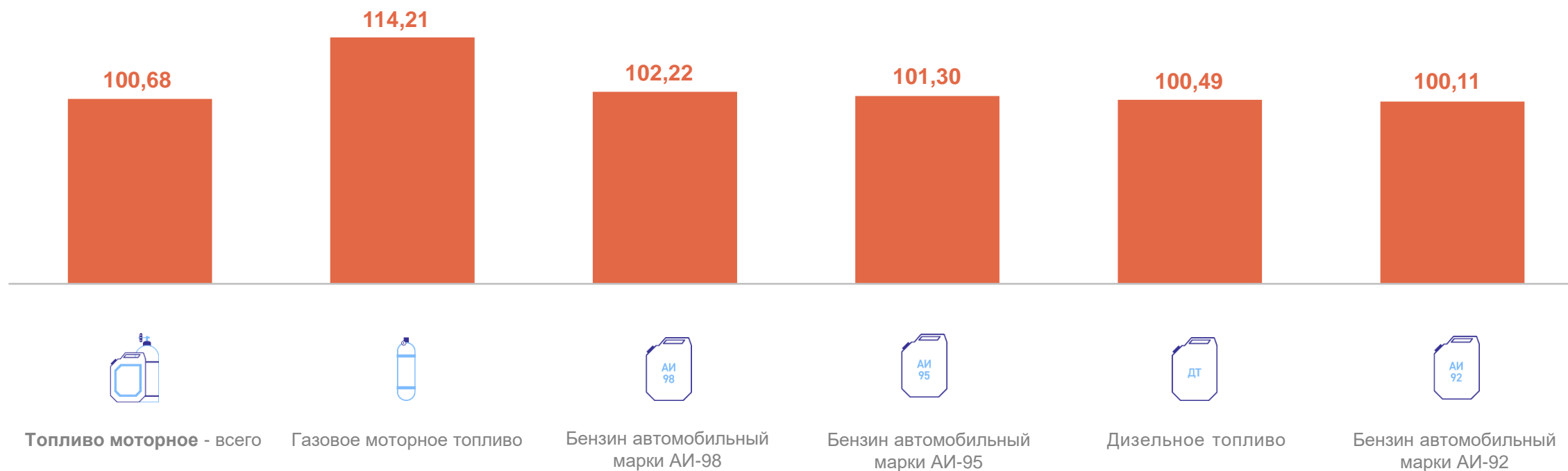
Лампа энергосберегающая 83,66



# ИНДЕКСЫ ЦЕН НА ТОПЛИВО МОТОРНОЕ

август 2024 г. в % к июлю 2024 г.

КОМИСТАТ





# ИНДЕКСЫ ЦЕН НА ТОПЛИВО МОТОРНОЕ

август 2024 г. в % к декабрю 2023 г.

КОМИСТАТ



# 4

## Индексы цен и тарифов на услуги

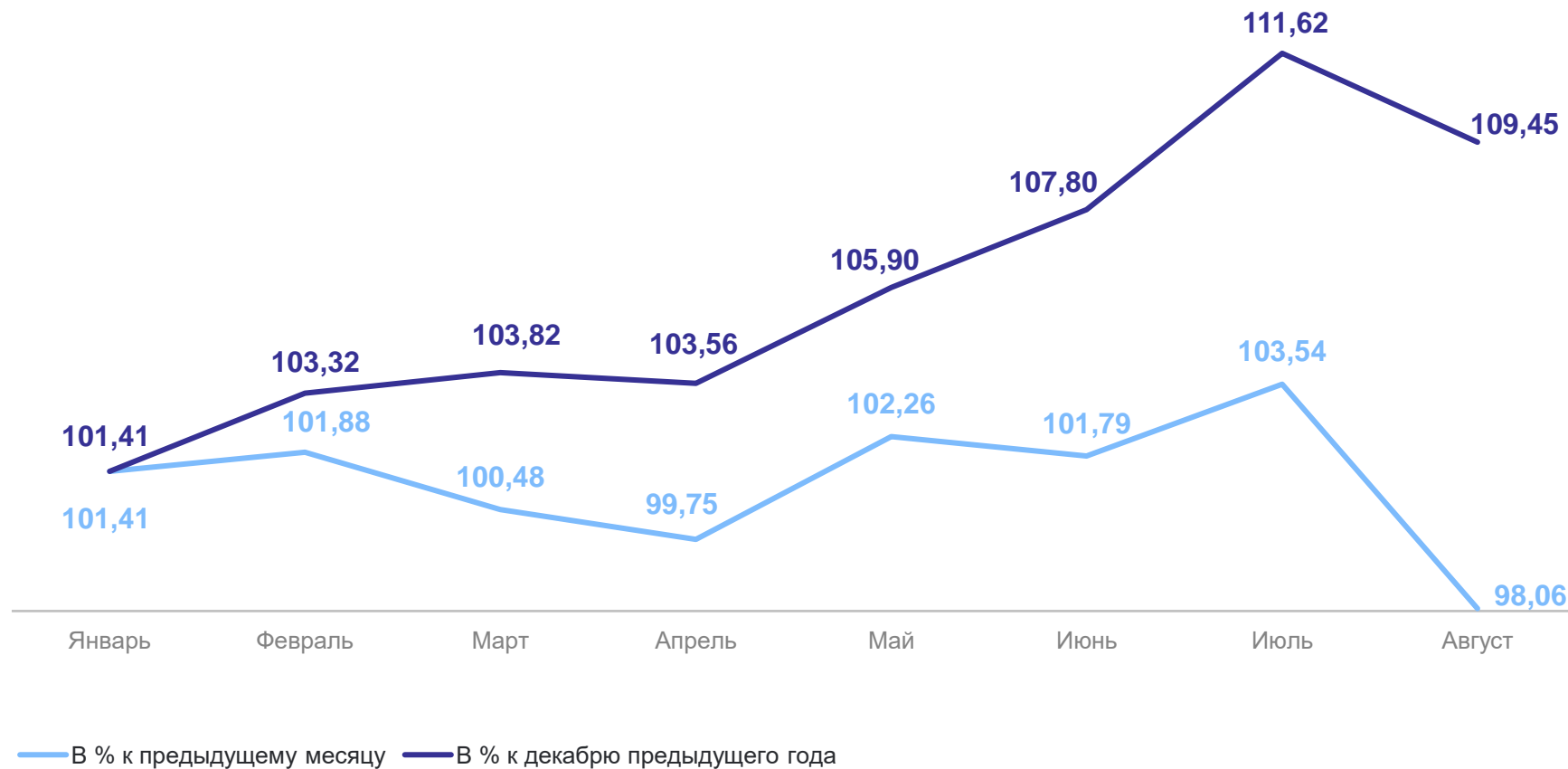
# ИНДЕКСЫ ЦЕН И ТАРИФОВ НА УСЛУГИ

2024 г., темп роста индекса цен, в %

КОМИСТАТ

Август 2024 г.  
в % к декабрю 2023 г.

**109,45**

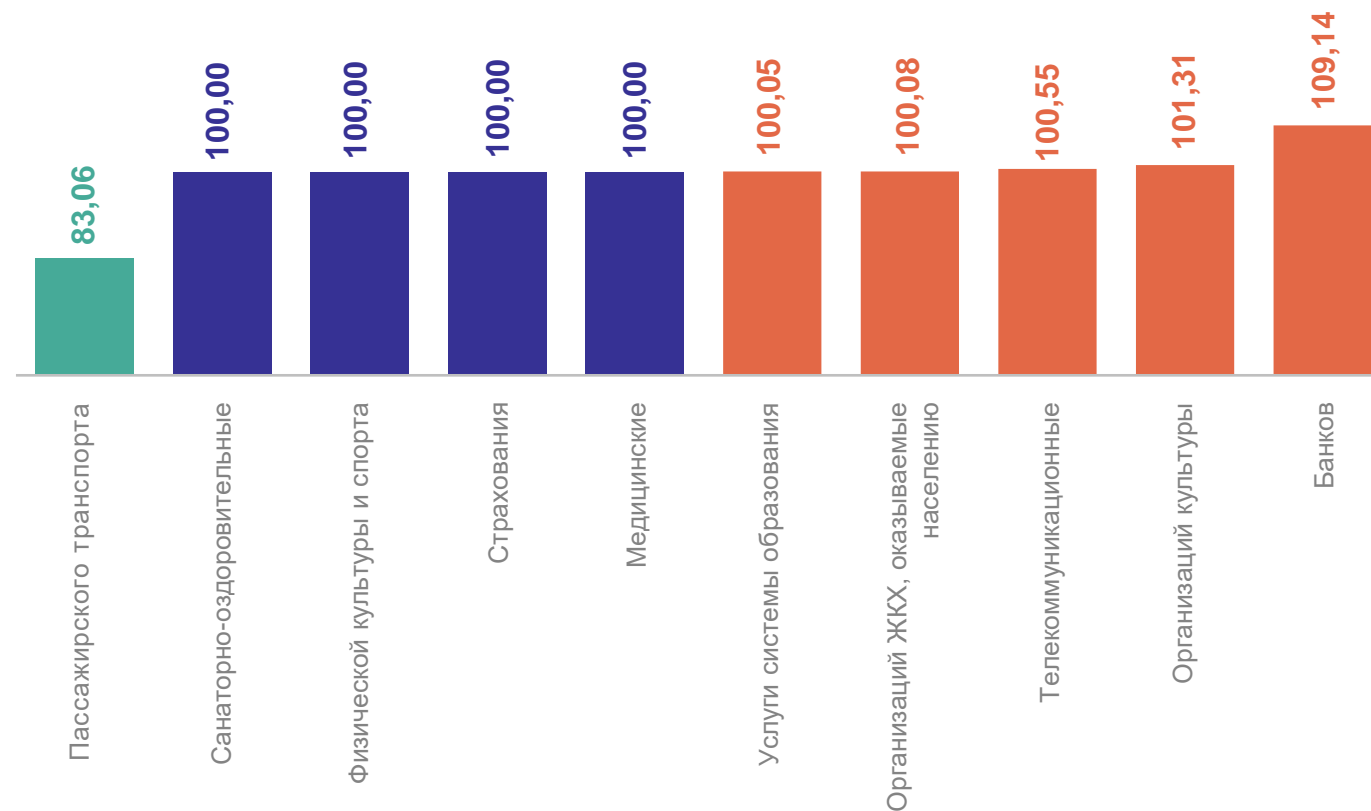


# ИНДЕКСЫ ЦЕН И ТАРИФОВ НА ОТДЕЛЬНЫЕ ГРУППЫ И ВИДЫ УСЛУГ

август 2024 г. в % к июлю 2024 г.

КОМИСТАТ

Услуги	98,06
Поездка на отдых на Черноморское побережье России	71,60
Полет в салоне экономического класса самолета	74,97
Поездка на отдых в Египет	113,95
Поездки в отдельные страны Юго-Восточной Азии	113,91



# ИНДЕКСЫ ЦЕН И ТАРИФОВ НА ОТДЕЛЬНЫЕ ГРУППЫ И ВИДЫ УСЛУГ

август 2024 г. в % к декабрю 2023 г.

КОМИСТАТ

Услуги **109,45**

Поездка на отдых в Турцию **195,02**

Поездка на отдых на Черноморское побережье России **164,95**

Поездка на отдых в ОАЭ **95,62**

Аренда индивидуального банковского сейфа **96,95**

